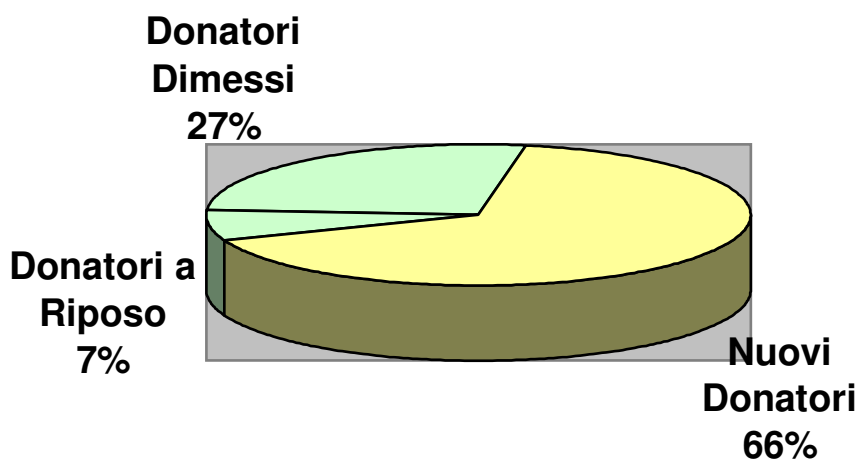


Bilancio Associativo Anno 2011

Bilancio Associativo al 31.12.2011

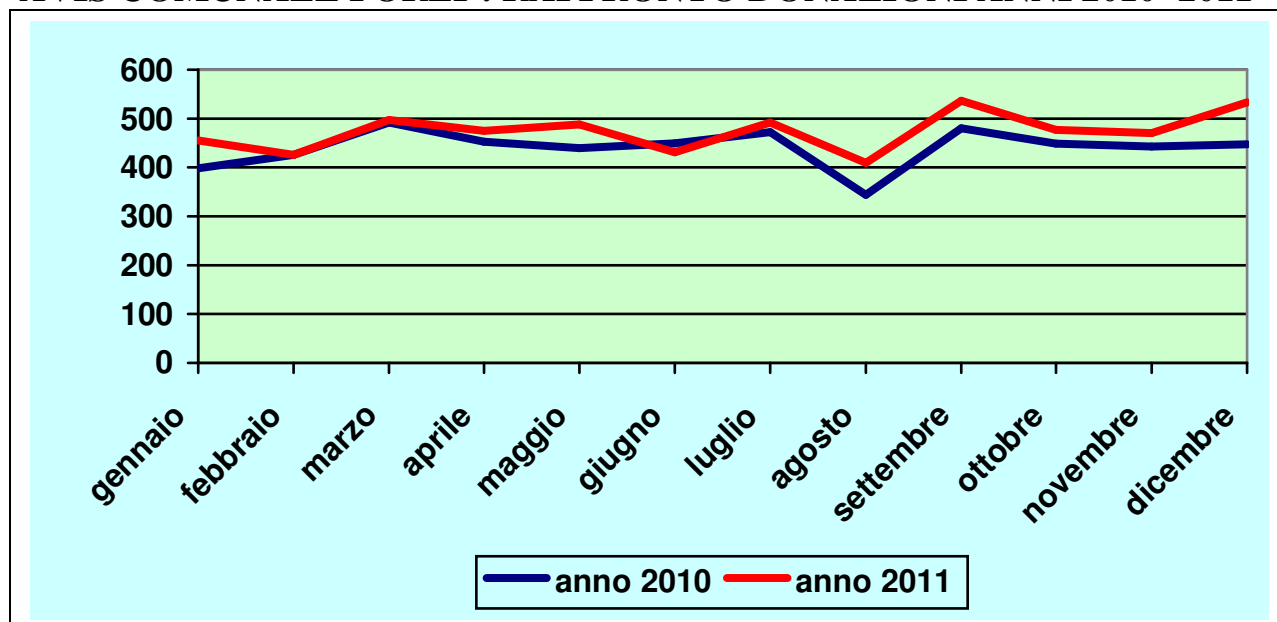
NUOVI DONATORI	537
DONATORI DIMESSI E DECEDUTI	216
DONATORI A RIPOSO	55
	271
DIFFERENZA	+ 266
TOTALE DONATORI ATTIVI	3.099

Confronto grafico e percentuale tra Nuovi Donatori, Donatori Dimessi e a Riposo



Nuovi Donatori
 Donatori a Riposo
 Donatori Dimessi

AVIS COMUNALE FORLI': RAFFRONTO DONAZIONI ANNI 2010 -2011



RACCOLTA PER MESE ANNO 2010

Gennaio	347	51		398
Febbraio	364	62		426
Marzo	416	76		492
Aprile	376	68	9	453
Maggio	367	71	2	440
Giugno	399	50	1	450
Luglio	418	53	1	472
Agosto	286	58		344
Settembre	413	66	1	480
Ottobre	387	61		448
Novembre	380	63		443
Dicembre	387	59	1	447
TOT	4.540	738	15	5.293

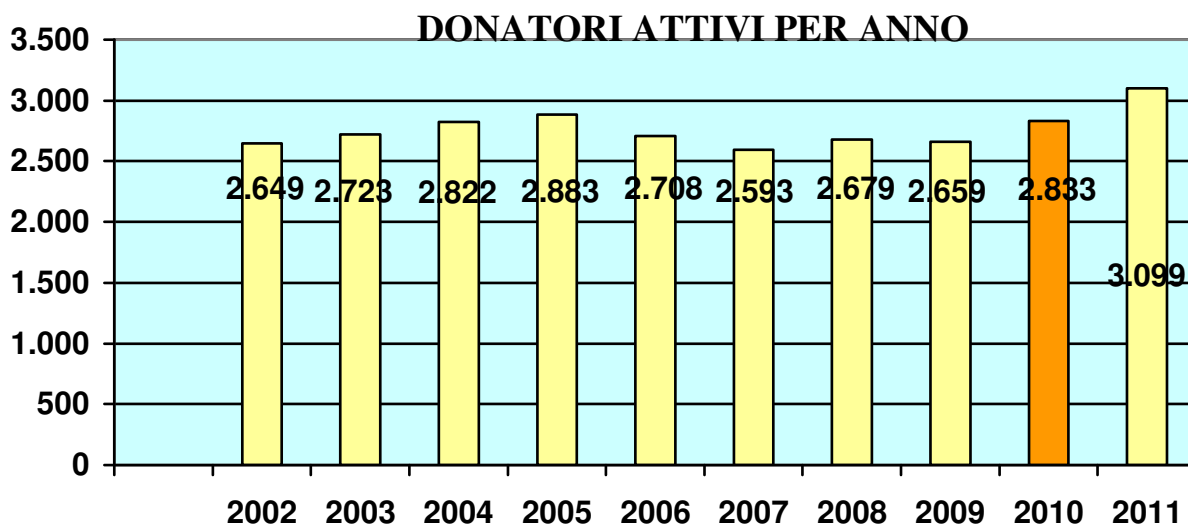
RACCOLTA PER MESE ANNO 2011

	SI	PL	PRP	TOTALE
Gennaio	397	58		455
Febbraio	374	51		425
Marzo	431	66		497
Aprile	409	64	2	475
Maggio	424	64		488
Giugno	367	64		431
Luglio	424	68		492
Agosto	359	50		409
Settembre	467	70		537
Ottobre	413	64		477
Novembre	415	55		470
Dicembre	456	78		534
TOT	4.936	752	2	5.690

	2010	2011	
Sangue intero:	4.540	4.936	+ 396
Plasma:	738	752	+ 14
Prp:	15	2	- 13
	5.293	5.690	+ 397

RAFFRONTO DONATORI ANNI 2002-2003-2004-2005-2006-2007-2008-2009-2010

Donatori attivi 2002	2.649	
Donatori attivi 2003	2.723	+ 74
Donatori attivi 2004	2.822	+ 99
Donatori attivi 2005	2.883	+ 61
Donatori attivi 2006	2.708	- 175
Donatori attivi 2007	2.593	- 115
Donatori attivi 2008	2.679	+ 86
Donatori attivi 2009	2.659	- 20
Donatori attivi 2010	2.833	+ 174
Donatori attivi 2011	3.099	+ 266



Percentuale di DONAZIONE/DONATORI

Donazioni	5.690
Donatori	3.099

Percentuale di donazione 1,83%